

النشرة الدورية

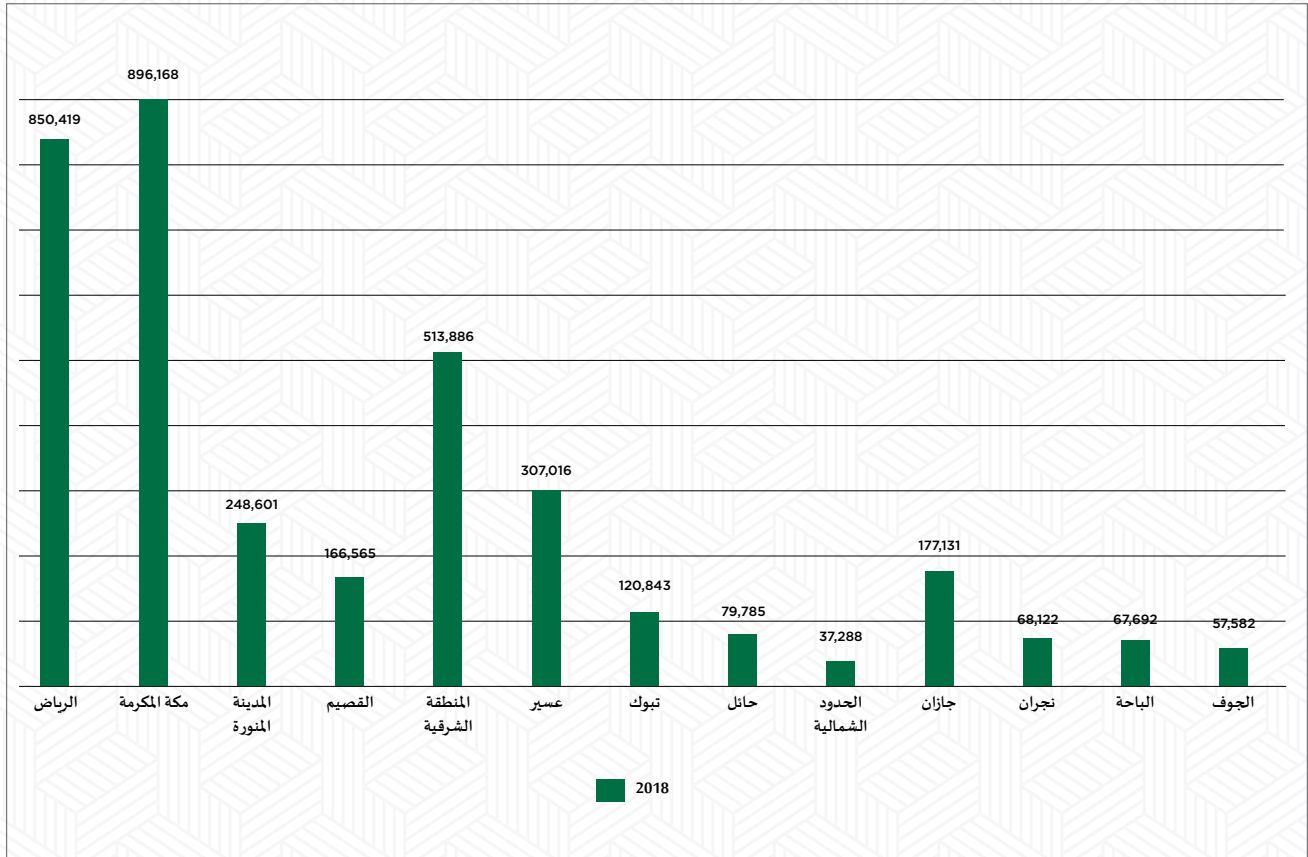
عدد خاص | ★

تحليل نشرة مسح المساكن لمنتصف عام 2018م

أعداد الأسر السعودية



أعداد الأسر السعودية لمنتصف عام 2018م



2

ارتفعت أعداد الأسر السعودية الجديدة بمقدار (86,408) أسرة في منتصف عام 2018م بالمقارنة مع أعداد الأسر السعودية في عام 2017م، حيث بلغ معدل النمو (2.47%).

1

ارتفع عدد الأسر السعودية من (2,996,253) أسرة عام 2010م إلى (3,591,098) أسرة منتصف عام 2018م، أي بنسبة (19.85%).

4

كما شهدت منطقة الرياض ارتفاعاً في أعداد الأسر السعودية بمقدار (2.5%)، وبإجمالي (850,419) أسرة وكانت الزيادة بمقدار (20,749) أسرة جديدة.

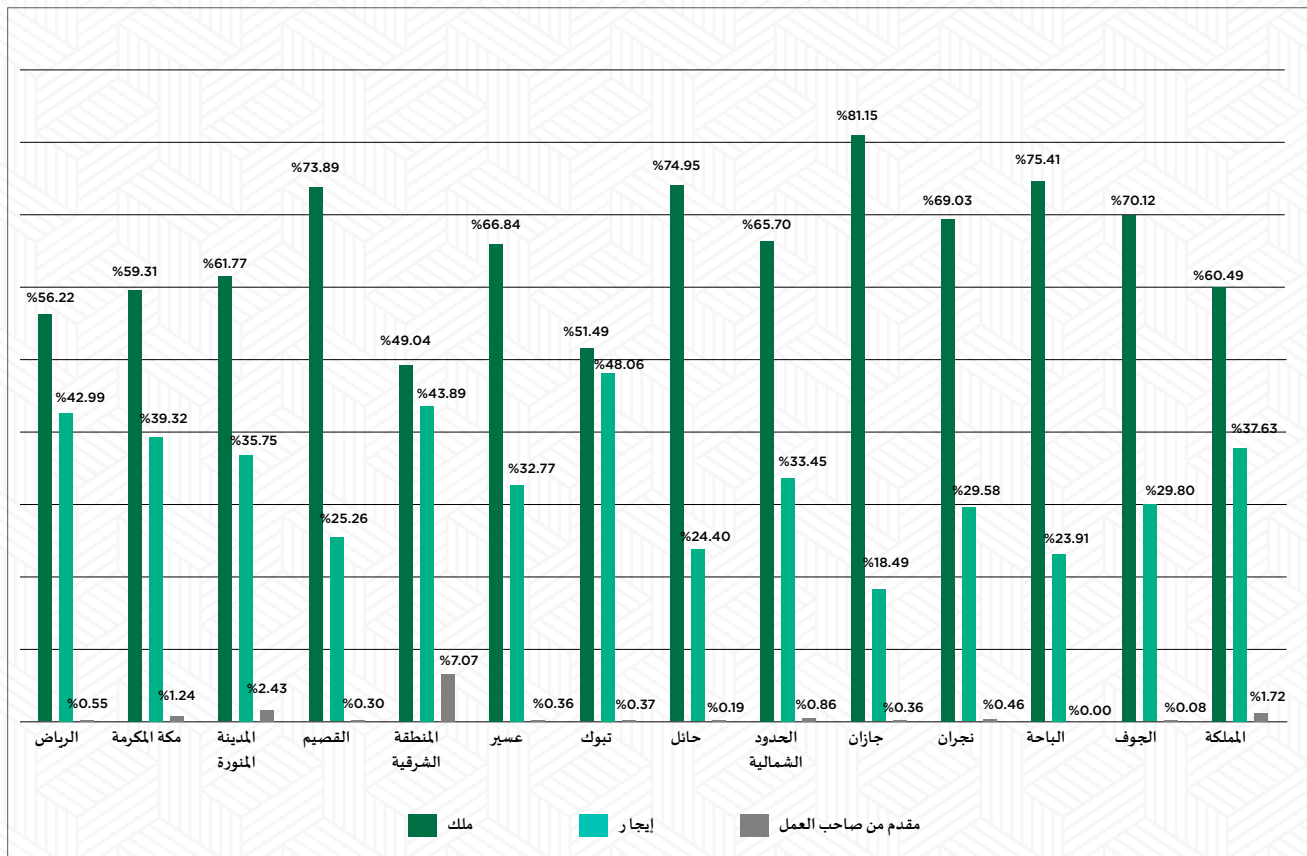
3

شهدت منطقة مكة المكرمة ارتفاعاً في أعداد الأسر السعودية بمقدار (2.88%)، وبإجمالي (896,168) أسرة وكانت الزيادة بمقدار (25,079) أسرة جديدة.

نسبة المساكن المشغولة بأسر سعودية حسب نوع الحيازة 2\1



نسبة المساكن حسب نوع الحيازة لمنتصف عام 2018



شهدت منطقة مكة المكرمة ارتفاعاً في أعداد المساكن المملوكة، حيث بلغت (531,487) مسكن في منتصف عام 2018م مقارنةً بـ (511,285) مسكن في عام 2017م بنسبة نمو بلغت (3.9%).

ارتفع نسبة المساكن المملوكة في منتصف عام 2018م إلى (60.49%) مع الانخفاض في نسبة المساكن المعدة للإيجار إلى (37.63%) في نفس الفترة.

ارتفعت المساكن المملوكة في المنطقة الشرقية من (242,902) مسكن في عام 2017م إلى (252,003) مسكن في منتصف عام 2018م، بنسبة نمو بلغت (3.7%).

تعتبر المنطقة الشرقية الأعلى في نسبة المساكن المقدمة من صاحب العمل حيث بلغت نحو (7.07%).

ارتفعت أعداد المساكن المملوكة في منطقة الرياض من (464,876) مسكن في عام 2017م إلى (478,147) في منتصف عام 2018م، بنسبة نمو بلغت (2.8%).

نسبة المساكن المشغولة بأسر سعودية حسب نوع الحيازة 2\2



بلغ عدد الأسر السعودية التي تملك مساكن خرسانية جديدة في منتصف عام 2018م (107,225) أسرة وفقاً لمسح المساكن للهيئة العامة للإحصاء، وتضمن المسح أن عدد الأسر السعودية التي تلقت دعم سكني في عام 2018م (67,070) أسرة وفق السجلات الإدارية، حيث أصبح إجمالي الأسر السعودية التي تملك مساكن خرسانية في عام 2018م (174,295) أسرة.



ارتفاع أعداد الأسر السعودية التي تسكن مساكن مملوكة ذات البناء المسلح - من (1,749,316) مسكن في العام 2017م إلى (1,856,541) مسكن في منتصف العام 2018م بنسبة نمو قدرها (6.13%)



في منطقة الرياض، بلغ عدد الأسر السعودية التي تملك مساكن خرسانية جديدة في عام 2018م (37,808) أسرة.



بلغ عدد الأسر السعودية التي تملك مساكن خرسانية جديدة في المنطقة الشرقية في عام 2018م (25,925) أسرة.



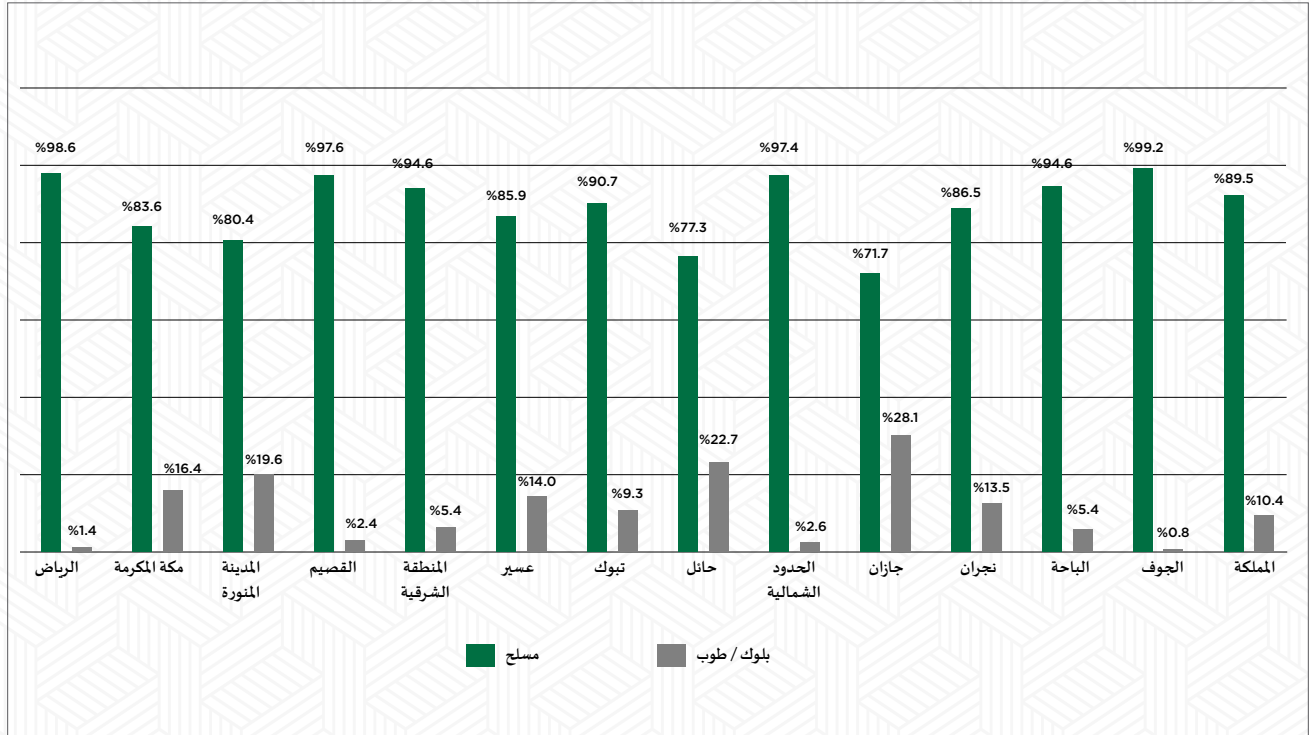
بينما بلغ عدد الأسر السعودية التي تملك مساكن خرسانية جديدة في منطقة مكة المكرمة في عام 2018م (38,742) أسرة.



نسبة المساكن المشغولة بأسر سعودية حسب مادة البناء



نسبة المساكن المشغولة بأسر سعودية حسب مادة البناء لمنتصف عام 2018م



2 ارتفاع نسبة الأسر السعودية التي تسكن مساكن مملوكة - ذات البناء المسلح - في منتصف العام 2018م بمقدار (1.79%).

1 ارتفعت أعداد المساكن المشغولة بأسر سعودية - ذات البناء المسلح - من (3,082,445) مسكن في عام 2017م إلى (3,215,446) مسكن في منتصف عام 2018م بنسبة نمو بلغت (4.3%).

5 ارتفعت أعداد المساكن - ذات البناء المسلح - في منطقة مكة المكرمة من (726,933) مسكن في عام 2017م إلى (749,494) مسكن في منتصف عام 2018م، وبنسبة نمو بلغت (3.1%).

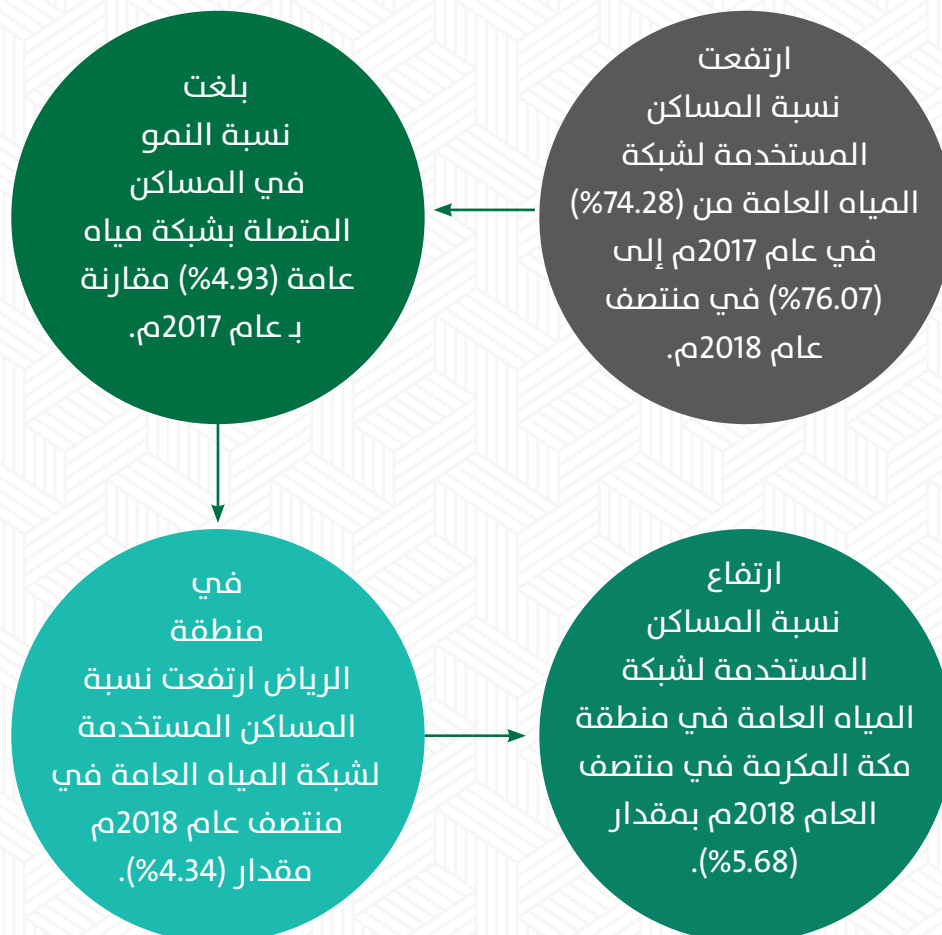
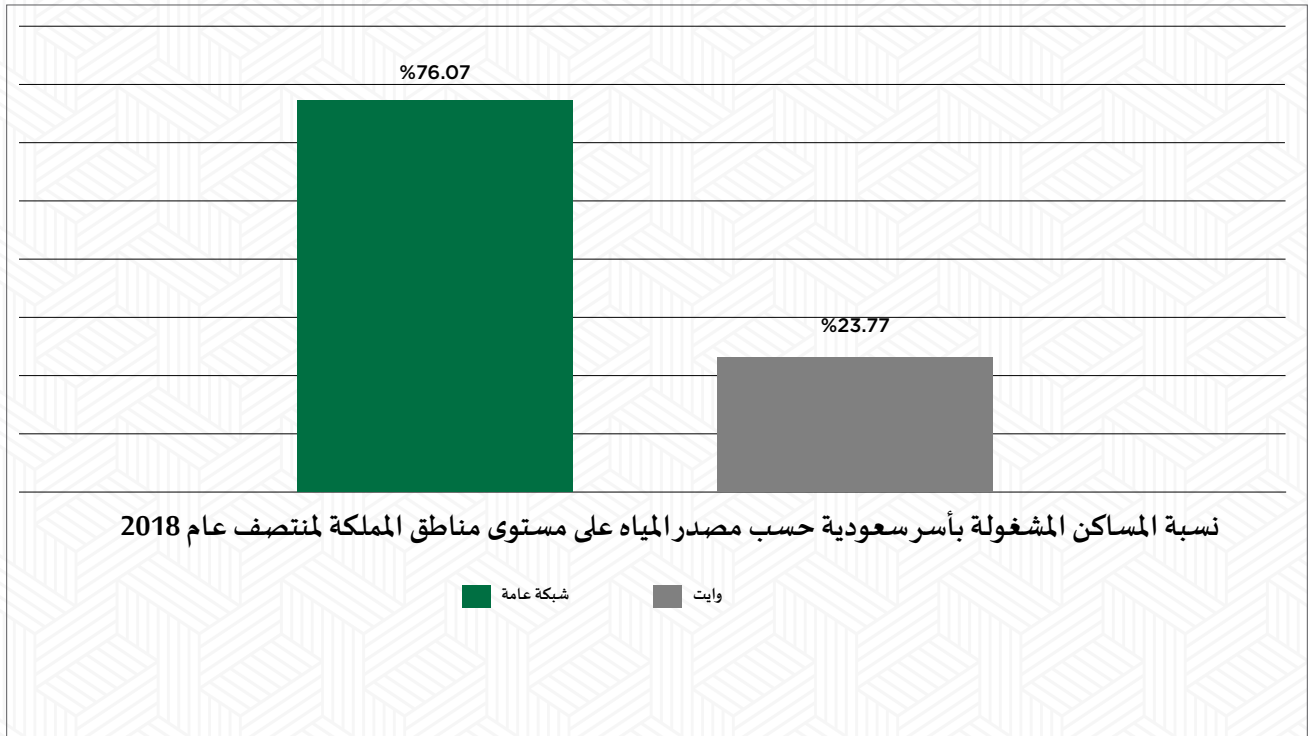
4 نمت نسبة المساكن المسلحة في المنطقة الشرقية بنسبة (5.59%) حيث أصبح عددها (485,996) مسكن في منتصف عام 2018م، ارتفاعاً من (460,283) مسكن في عام 2017م.

3 ارتفعت أعداد المساكن - ذات البناء المسلح - في منطقة الرياض من (816,304) مسكن في عام 2017م إلى (838,893) مسكن في منتصف عام 2018م، وبنسبة نمو بلغت (2.77%).

نسبة المساكن المشغولة بأسر سعودية حسب مصدر المياه



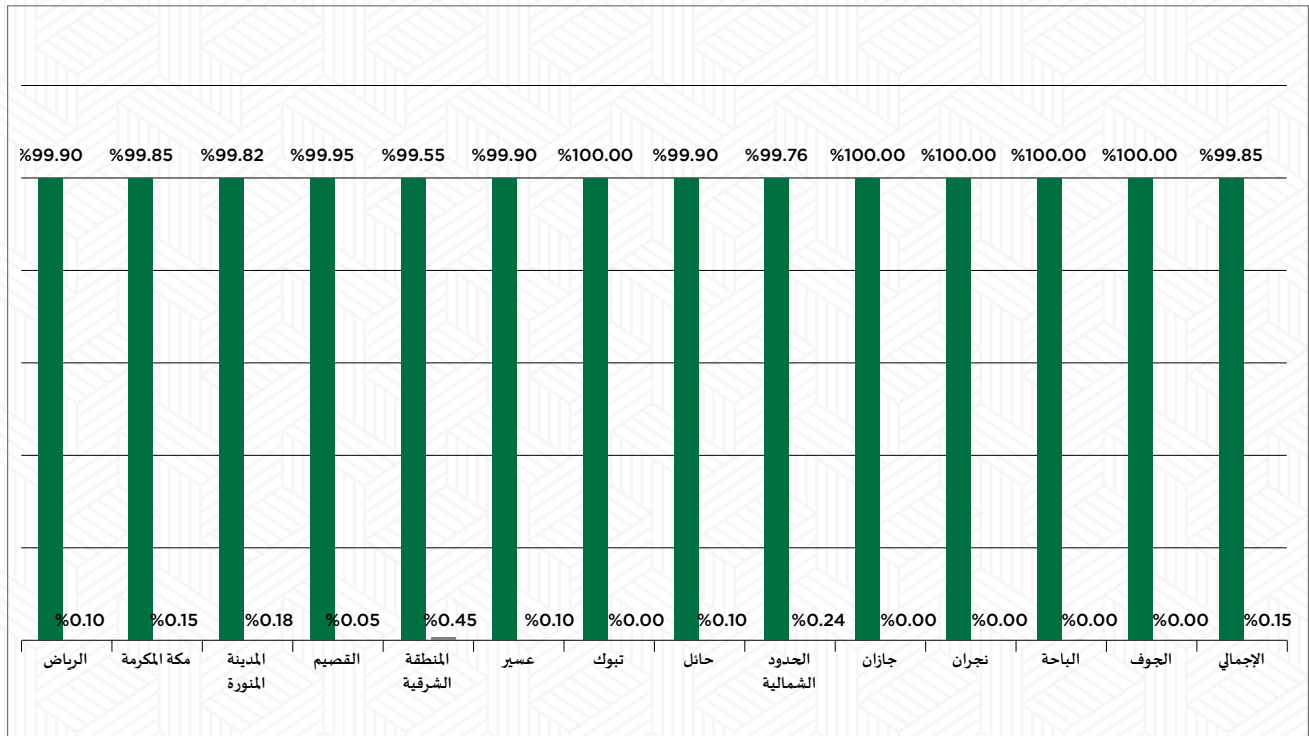
نسبة المساكن المشغولة بأسر سعودية حسب مصدر المياه لمنتصف عام 2018م



نسبة المساكن المشغولة بأسر سعودية حسب مصدر الكهرباء



نسبة المساكن المشغولة بأسر سعودية حسب مصدر الكهرباء لمنتصف عام 2018م



بلغت نسبة اعتماد المساكن على شبكة الكهرباء العامة نحو (99.85%) في كل مناطق المملكة.

مصادر البيانات



الهيئة العامة للإحصاء، مسح المساكن لمنتصف عام 2018م.



النشرة الدورية



housing.sa

 /SaudiHousing